

# STORSTHLM

KOMMUNER I SAMVERKAN

# **INDRA ANALYS: ANTAGNINGSSTATISTIK**

**Lathunden visar hur du får fram antagningsstatistik efter den preliminära antagningen**

Gymnasieantagningen  
**STORSTHLM**

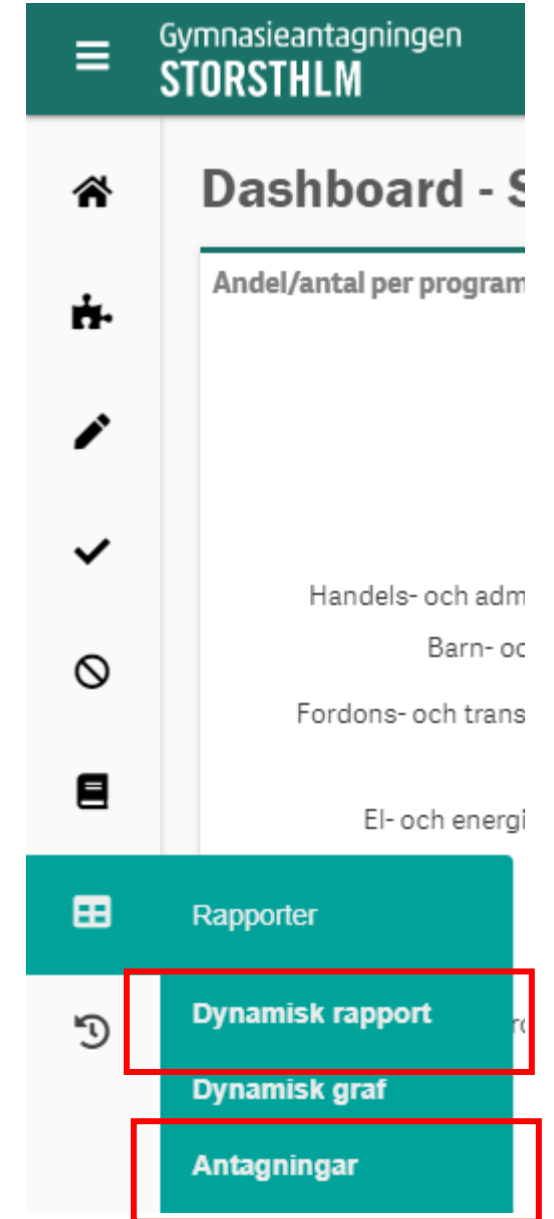
# LOGGA IN I INDRA ANALYS

- För detaljerad information om hur du loggar in: se den kompletta manualen för Indra analys på vår internwebb.
- [Länk till Indra analys](#)

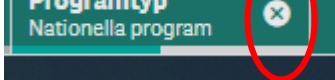
# GÅ TILL FLIKEN RAPPORTER

- För att enkelt få fram antagningsstatistik går du till fliken **Rapporter** i den vänstra menyn. Här finns tre undermenyer. Denna lathund fokuserar på undermenyerna **Antagningar** och **Dynamisk rapport**.
- Undermenyn **Antagningar** består av en standardrapport som visar statistik från preliminär- och slutantagning. Denna standardrapport går inte att ändra i utseende, du kan exempelvis inte lägga till fler kolumner än de som redan finns. Obs. *Här syns i dagsläget inte statistik ner på profilmivå. Se då istället Dynamisk rapport.*
- Önskar du en mer flexibel rapport med fler urval och mätvärden som visas i kolumner såsom du själv önskar, rekommenderas istället alternativet **Dynamisk rapport**. [Klicka här för att komma direkt till avsnittet om Dynamisk rapport.](#)

Gymnasieantagningen  
**STORSTHLM**



# ATT TÄNKA PÅ GÄLLANDE STATISTIKEN!

1. Nationella program är förvalt och behöver klickas bort om ni vill se statistik för samtliga program. 
2. Flertalet skolor har inte kunnat genomföra färdighetsprov eller kunnat fatta beslut om särskilt behovsstöd på grund av rådande omständigheter med Corona. Flera sökande är därför obehöriga vilket kan påverka statistiken.
3. Om skolan har angett antal platser på programnivån i Indra, men har valbara inriktningar mot programmet – kommer antal platser att vara 0 i statistiken. I nedan exempel ser vi att 10 elever är antagna till EK, varav 3 elever på EKEKO och 4 elever på EKJUR.

## Antagningsrapport

Lägeskommun	Gymnasieskola	Studieväg	Antagningsgräns	Median	Antal Platser	Antal antagna
<b>Totalvärden</b>					<b>228</b>	<b>66</b>
		Ekonomiprogrammet			30	3
		Ekonomiprogrammet - Ekonomi			0	3
		Ekonomiprogrammet - Juridik			0	4

# FLIKEN ANTAGNINGAR

Gymnasieantagningen  
**STORSTHLM**

Gymnasieantagningen  
**STORSTHLM**

## Rapporter - Antagningar

### Antagningsrapport

Lägeskommun	Gymnasieskola
<b>Totalvärden</b>	
SÖDERTÄLJE	Praktiska Gymnasiet Södertälje
VALLENTUNA	Vallentuna gymnasium
HANINGE	Fredrika Bremergymnasiet
NORRTÄLJE	Carl Wahren Gymnasium
SOLNA	Solna Gymnasium
SÖDERTÄLJE	Vackstanäs gymnasium
TÄBY	Tibble gymnasium campus Täby
	Grillska gymnasiet Stockholm
	Drottning Blankas Stockholm Kungsholmen
	Sågbäcksgymnasiet
	Skyttbrinks gymnasium
	Fredrika Bremergymnasiet
	Carl Wahren Gymnasium
VARMDÖ	Gustavsbergs gymnasium

**Rapporter**

**Dynamisk rapport**

**Dynamisk graf**

**Antagningar**

# UNDERMENYN ANTAGNINGAR

När du kommer till undermenyn **Antagningar** visas en standardvy som visar samtliga kommuner och skolor. Här ska du nu välja din egna kommun och/eller skola.

1. **För kommunal förvaltning:** Välj din egna kommun genom att klicka på förstöringsglaset i kolumnen Lägeskommun, markera din kommun och klicka på den gröna check-symbolen.
2. **För gymnasieskola:** Välj din egna skola genom att klicka på förstöringsglaset i kolumnen Gymnasieskola, markera din skola och klicka på den gröna check-symbolen.

Tips! Du kan välja att se hela Storsthlm region om du klickar på tratten till höger i analysverktyget och väljer Filter 2. Välj sedan Storsthlm i Lägesregion gymnasieskola.

Gymnasieantagningen  
**STORSTHLM**

The image shows two screenshots of a web application interface. The first screenshot, marked with a red circle containing the number '1', shows a dropdown menu for 'Lägeskommun' with a search bar and a list of municipalities. 'NACKA' is selected and highlighted in teal. The second screenshot, marked with a red circle containing the number '2', shows a dropdown menu for 'Gymnasieskola' with a search bar and a list of schools. 'Blackebergs gymnasium' is selected and highlighted in teal. Both screenshots show a red 'X' button to clear the selection and a green checkmark button to confirm it.






# SORTERA KOLUMNERNA

Du väljer att sortera på kolumnerna i bokstavs- eller nummerordning (exempelvis utifrån antal antagna) genom att klicka på kolumnrubriken. I exemplet har vi valt Blackebergs gymnasium och sorterat på kolumnen Studieväg.

## Rapporter - Antagningar

### Antagningsrapport



Lägeskommun	Gymnasieskola	Studieväg	Antagningsgräns	Median	Antal Platser	Antal antagna	Antal reserver	Antagna i mån av plats	Reserver i mån av plats
<b>Totalvärden</b>			<b>260.0</b>	<b>308.0</b>	<b>1 185</b>	<b>1 005</b>	<b>946</b>	<b>0</b>	<b>0</b>
STOCKHOLM	Blackebergs gymnasium	Ekonomiprogrammet	-	-	0	0	0	0	0
STOCKHOLM	Blackebergs gymnasium	Ekonomiprogrammet - Ekonomi	280.0	300.0	396	264	236	0	0
STOCKHOLM	Blackebergs gymnasium	Naturvetenskapsprogrammet	-	-	0	0	0	0	0
STOCKHOLM	Blackebergs gymnasium	Naturvetenskapsprogrammet - Naturvetenskap	295.0	317.0	396	396	338	0	0
STOCKHOLM	Blackebergs gymnasium	Naturvetenskapsprogrammet - Naturvetenskap och samhälle	300.0	310.0	99	99	154	0	0
STOCKHOLM	Blackebergs gymnasium	Naturvetenskapsprogrammet - Särskild variant estetiska området, bild	295.0	313.0	48	32	22	0	0
STOCKHOLM	Blackebergs gymnasium	Naturvetenskapsprogrammet - Särskild variant estetiska området, musik	283.0	310.0	48	16	8	0	0
STOCKHOLM	Blackebergs gymnasium	Samhällsvetenskapsprogrammet	-	-	0	0	0	0	0
STOCKHOLM	Blackebergs gymnasium	Samhällsvetenskapsprogrammet - Samhällsvetenskap	260.0	283.0	198	198	188	0	0

# SPARA SOM BOKMÄRKE

När du är nöjd med dina urval, kan du spara din sökning som Bokmärke, så att du nästa gång inte behöver göra samma urval. Då kan du gå direkt till Bokmärket och se uppdaterad statistik.

- I rutan **Aktuella val**, klicka på **disketten** längst ned (1)
- Namnge din sökning och klicka på **SPARA** (2).
- Nu finns ditt bokmärke sparat under tratten, under fliken **Sparat** (3)

Gymnasieantagningen  
**STORSTHLM**

The screenshot shows the 'Aktuella val' interface with a dark green header. Below the header, there are tabs for 'Filter 1', 'Filter 2', and 'Sparat'. The 'Sparat' tab is selected and highlighted with a red circle '3'. Below the tabs, there is a section titled 'Sparade val' with two items: 'Antal sökande - Testkommun' and 'Anna Whitlock - sökstatistik'. A dialog box titled 'Spara aktuella val' is open, with a red circle '2' in its top right corner. The dialog box contains the text '...som bokmärke.' and two input fields: 'Ange namn...' with the value 'Anna Whitlock - sökstatistik' and 'Beskrivning...' with the value 'Ange en beskrivning om du önskar.'. At the bottom of the dialog box, there are two buttons: 'AVBRYT' and 'SPARA'.

The screenshot shows the 'Aktuella val' interface with a list of selected filters. The list is titled 'Aktuella val' and contains the following items: 'Analystillfälle' (with a lock icon), 'Behörighet förstahandsval' (with a lock icon), 'Särprogram' (with a lock icon), 'Gymnasieskola' (with a lock icon), 'Särelev' (with a lock icon), 'Lägesregion' (with a lock icon), and 'År' (with a lock icon). Each item has a sub-item listed below it. A red circle '1' is positioned at the bottom of the list, with a red arrow pointing to the 'diskett' icon in the bottom navigation bar.

# FLIKEN DYNAMISK RAPPORT

Gymnasieantagningen  
**STORSTHLM**

Gymnasieantagningen  
**STORSTHLM**

## Rapporter - Dynamisk rapport

Välj dimensioner & mätvärden

**Dimension**

Q **Mätvärden**

- Andel antagna
- Andel ej antagna
- Andel sökande
- Antagna per plats
- Antagningsgräns
- Antal antagna

**Rapporter**

**Dynamisk rapport**

Dynamisk graf

Antagningar

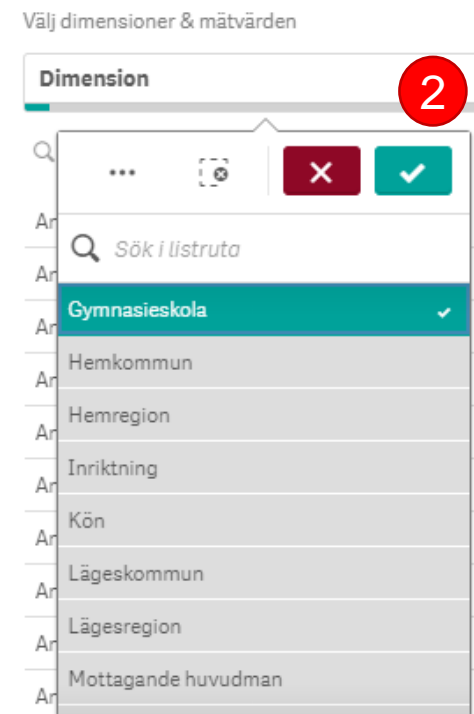
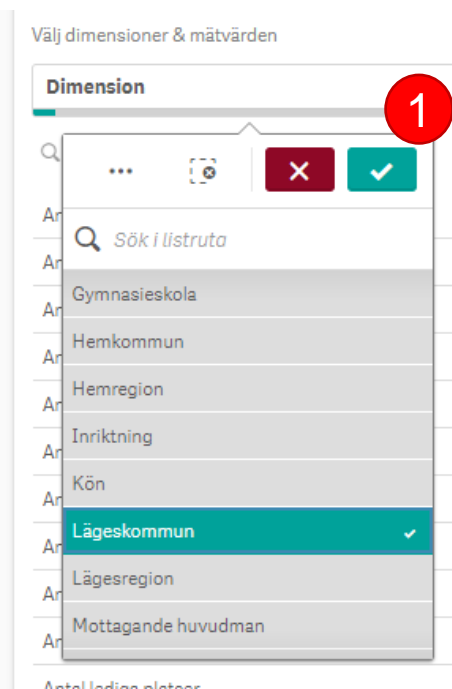
Antal platser (alla ansöktillfällen)

# UNDERMENYN DYNAMISK RAPPORT

När du kommer till undermenyn **Dynamisk rapport** visas en tom ruta där du själv kan välja vilka Dimensioner, Mätvärden och Filter du vill använda. I detta exempel tar vi fram en rapport som visar statistik efter preliminärantagningen.

1. **För kommunal förvaltning:** Välj dimensionen Lägeskommun genom att klicka på rutan Dimension, markera din kommun och klicka på den gröna check-symbolen.
2. **För gymnasieskola:** Välj din dimensionen Gymnasieskola genom att klicka på rutan Dimension, markera din skola och klicka på den gröna check-symbolen.

Gymnasieantagningen  
**STORSTHLM**



# VÄLJ RÄTT PERIOD

När du har valt din kommun/skola **behöver du säkerställa att rätt körning är vald**. Annars kan resultaten i statistiken visa felaktiga siffror.

Klicka på rutan **Analystillfälle** (1) längst ner i fönstret och välj **Preliminarantagningskörning** (2).

Gymnasieantagningen  
STORSTHLM

## Rapporter - Dynamisk rapport

Välj dimensioner & mätvärden

**Dimension**

Q **Mätvärden**

- Andel antagna
- Andel ej antagna
- Andel sökande
- Antagna per plats
- Antagningsgräns
- Antal antagna
- Antal antagna förstahandsval
- Antal antagna lägrehandsval
- Antal antagna till idrottsutbildningar
- Antal ej antagna
- Antal lediga platser
- Antal platser
- Antal platser (alla analystillfällen)
- Antal som sökt
- Antal sökande behörighet förstahand (alla an...
- Antal sökande mottagna i andra hand
- Antal valrader
- Söktryck %
- Söktryck % (alla analystillfällen)

**Dynamisk Rapport**

- Gymnasieskola
- Anna Whitlocks gymnas
- Arianda Gymnasiesärsk
- Ariandagymnasiet
- Balderskolan, Norrtälje
- Berga Naturbruksgymna
- Bernadottegymnasiet
- Björknäs gymnasiesärsk
- Blackebergs gymnasium
- Bromma gymnasium
- Campus Manilla Gymnas
- Carl Wahren Gymnasiu
- Carl Igrenska Waldorfgyr
- Consensum Gymnasium
- CyberGymnasiet Stockh
- Danderyds gymnasium
- Dansgymnasiet
- Designgymnasiet Kungö
- Designgymnasiet Sickla
- Didaktus Jakobsberg
- Didaktus Liljeholmen
- Distra Gymnasium
- Djurgymnasiet Stockhol
- Drottning Blankas Gymn
- Drottning Blankas Stock
- Drottning Blankas Stock
- Ekebyholmsskolan, Riml
- Elektrikergymnasiet i St
- Enskilda Gymnasiet
- ESS-gymnasiet

STOCKHOLM

Sök i listruta

- Nuläge
- Preliminarantagningskörning** 2 ✓
- Simulering

Analystillfälle  
Nuläge

År  
2020

Lägesregion  
STORSTHLM

Dimensiondesc  
Gymnasieskola

Gymnasieantagningen  
**STORSTHLM**

# MARKERA DIN SKOLA/KOMMUN

Markera din skola (eller kommun) genom att klicka på den i tabellen och klicka på den gröna check-symbolen.

**Rapporter - Dynamisk rapport**

Välj dimensioner & mätvärden

Dimension

Mätvärden

Gymnasieskola		
Anna Whitlocks gymnasium		✓
Arlanda Gymnasiesärskola		

Gymnasieantagningen  
**STORSTHLM**

# LÄGG TILL VALFRIA URVAL

Nu kan du lägga till de mätvärden, dimensioner och filter du önskar. Tips för att få fram en bra rapport efter den preliminära- och slutliga antagningskörningen är att välja följande:

## Dimensioner:

Gymnasieskola, Program, Inriktning och Profil

## Mätvärden:

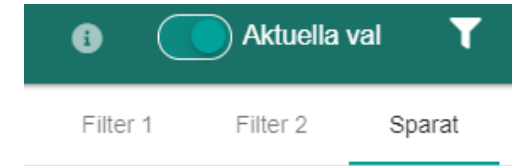
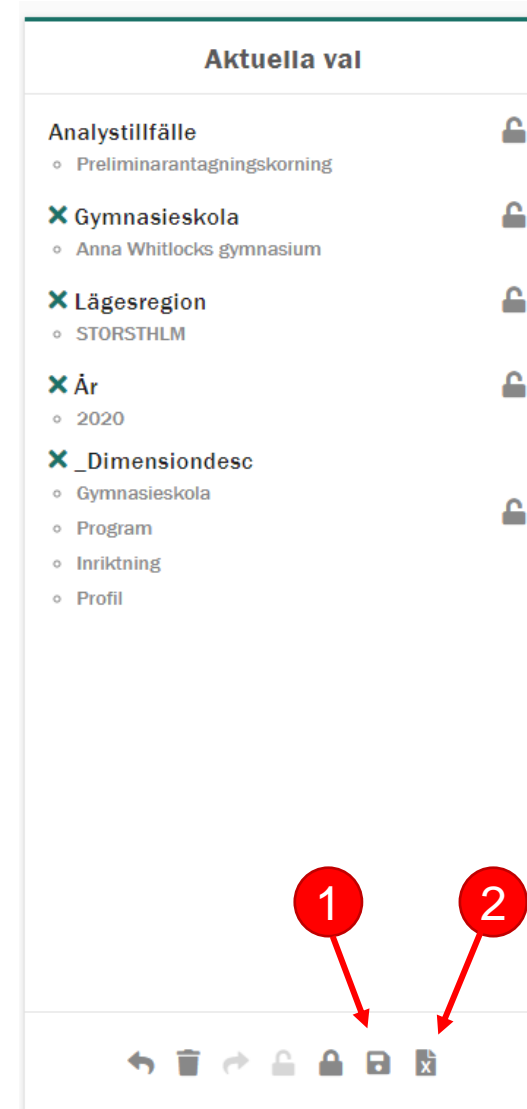
Antal som sökt, Antal antagna, Antal platser, Antagningsgräns och Median

Dynamisk Rapport							
Gymnasieskola	Program	Inriktning	Profil	Antal som sökt	Antal antag...	Antal Platser	Antagningsgr...

Gymnasieantagningen  
**STORSTHLM**

# SPARA OCH EXPORTERA RAPPORT – TIPS!

- 1. Spara din sökning** så behöver du inte göra om den:
  - Klicka på Disketten under Aktuella val
  - Ange Namn på bokmärket och en valfri Beskrivning
  - Ditt bokmärke sparas under tratten, under fliken Sparat
- 2. Exportera din rapport** om du vill dela med dig av resultaten till dina kollegor:
  - Klicka på Dokumentsymbolen under Aktuella val
  - Klicka på Exportera till Excel





# FRÅGOR?

- Kontakta oss på [indra-support@storsthlm.se](mailto:indra-support@storsthlm.se)
- På vår [internwebb](#) finns mer information om Indra analys



@storsthlm



@storsthlm



Storsthlm

Gymnasieantagningen  
**STORSTHLM**