

STORSTHLM

Vi växer ihop

INDRA ANALYS: SÖKANDESTATISTIK

Lathunden visar hur du får fram sökandestatistik för en enskild gymnasieskola, fristående eller kommunal

LOGGA IN I INDRA ANALYS

- För detaljerad information om hur du loggar in: se den kompletta manualen för Indra analys på vår internwebb.
- [Länk till Indra analys](#)

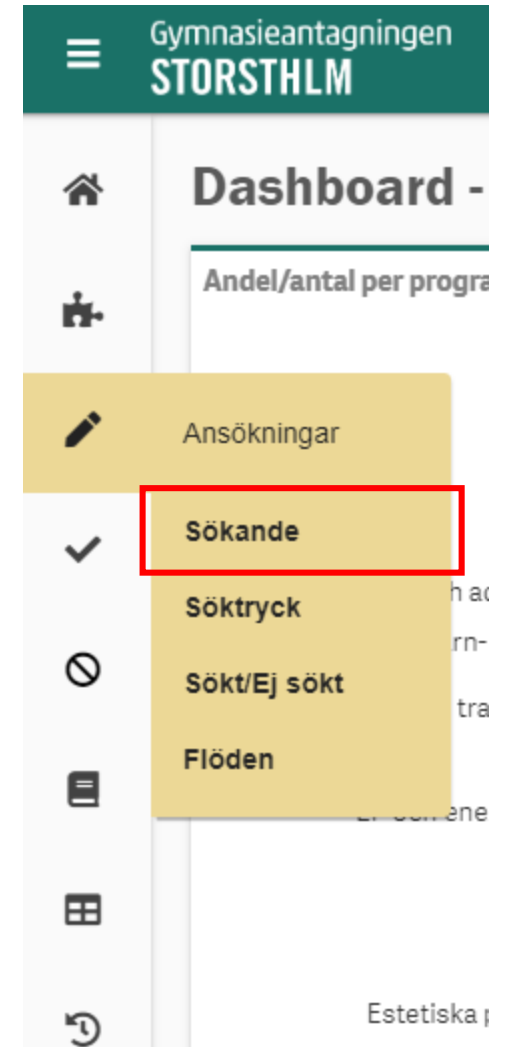
GÅ TILL FLIKEN ANSÖKNINGAR

För att hitta sökandestatistik jobbar du i fliken **Ansökningar**. Här finns fyra undermenyer. Denna lathund fokuserar på undermenyn **Sökande**.

- **Sökande:** visar förstahandsval för antal elever per lägeskommun (sökta kommun)
- **Söktryck:** visar hur många elever som söker per plats (visas i procentandelar)
- **Sökt/Ej sökt:** visar hur många elever som gjort en ansökan och hur många som inte har gjort en ansökan
- **Flöden:** visar kartbilder hur eleverna har sökt (var de är folkbokförda och till vilken kommun de sökt till)

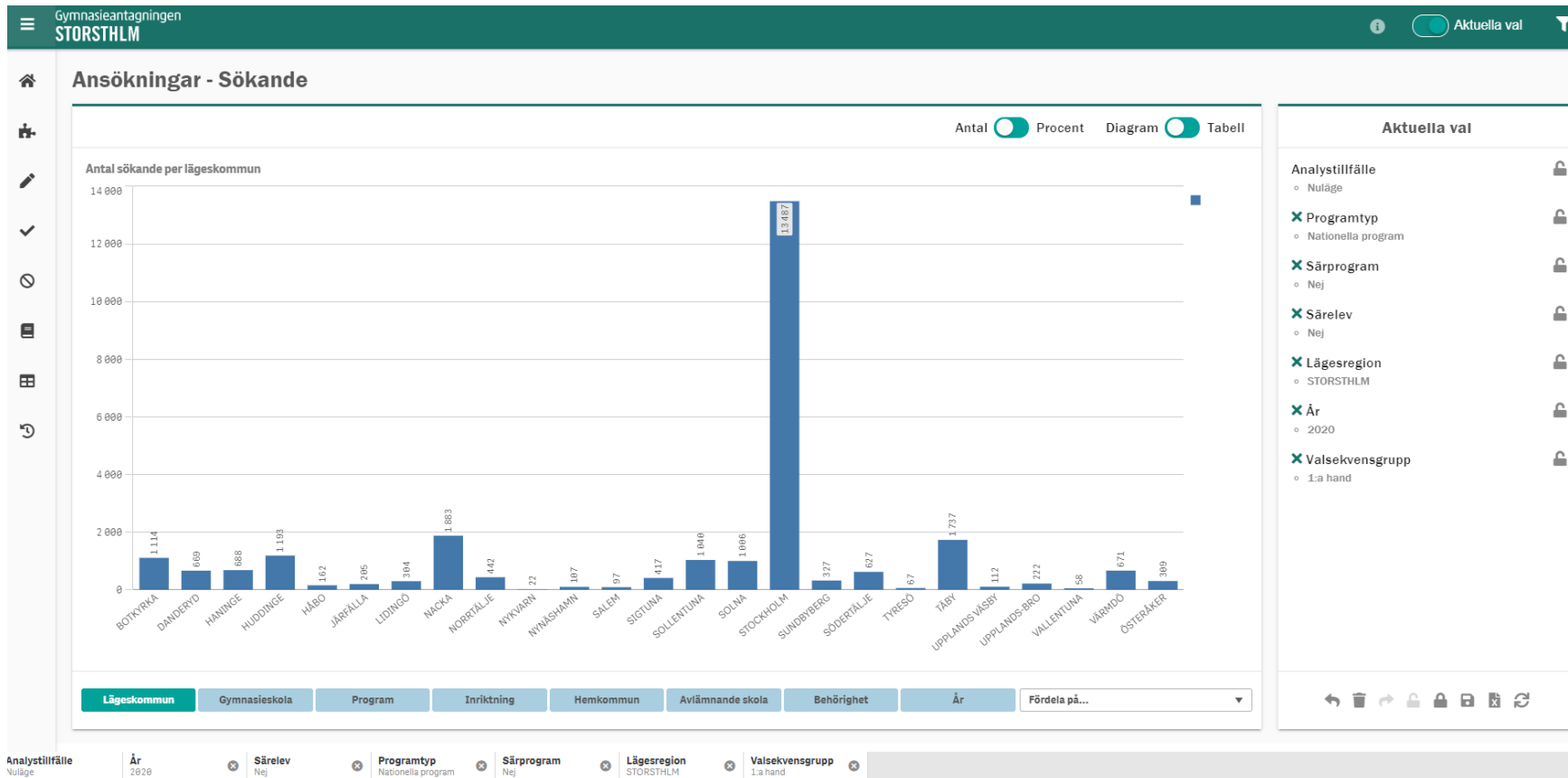
Gymnasieantagningen
STORSTHLM

Tips! Önskar du en flexibel rapport på statistik, rekommenderas istället att jobba med fliken **Dynamiska rapporter**. Se sista bilden.



UNDERMENYN SÖKANDE

När du kommer till undermenyn **Sökande** visas en standardvy med ett antal förvalda urval. Här ska du nu välja bort- och lägga till filter och urval för att få fram statistik för just din skola.



SÖKANDESTATISTIK: BÖRJA URVALEN

I detta exempel letar vi sökandestatistik för Anna Whitlocks gymnasieskola. Vi jobbar i tabellform, men det går lika bra att klicka fram statistiken på samma sätt i diagramform.

- I undermenyn **Sökande**, klicka på **Gymnasieskola** (1).
- Klicka på **Tabell** om du hellre vill se resultaten i tabellform (2).

Gymnasieantagningen
STORSTHLM

Ansökningar - Sökande

Antal Procent Diagram **Tabell**

Antal sökande per lägeskommun och valsekvensgrupp

Lägeskommun	Valsekvensgrupp	Antal sökande
Totalvärdet		26 966
BOTKYRKA	1:a hand	1 114
DANDERYD	1:a hand	669
HANINGE	1:a hand	688
HUDDINGE	1:a hand	1 193
HÄBO	1:a hand	162
JÄRFÄLLA	1:a hand	205
LIDINGÖ	1:a hand	304
NACKA	1:a hand	1 883
NORRTÄLJE	1:a hand	442
NYKVARN	1:a hand	22
NYNÄSHAMN	1:a hand	107
SALEM	1:a hand	97
SIGTUNA	1:a hand	417
SOLLENTUNA	1:a hand	1 040
SOLNA	1:a hand	1 006
STOCKHOLM	1:a hand	13 487
SUNDBYBERG	1:a hand	327
SÖDERTÄLJE	1:a hand	627
TYRESÖ	1:a hand	67
TÄBY	1:a hand	1 737
UPPLANDS VÄSBY	1:a hand	112
UPPLANDS-BRO	1:a hand	222

Lägeskommun Gymnasieskola Program Inriktning Valsekvensgrupp

VÄLJ DIN GYMNASIESKOLA

- Scrolla direkt i listan (1) *eller* klicka på förstoringsglaset och sök upp den skola du vill se statistik för och klicka på den i tabellen (2).
- När du valt din skola klickar du på den gröna boken (3).

Gymnasieantagningen
STORSTHLM

Ansökningar - Sökande

Antal sökande per gymnasieskola	
Gymnasieskola	Antal sökande
Totalvärden	26 966
Anna Whitlocks gymnasium	924
Arlandagymnasiet	257
Berga Naturbruksgymnasium	38
Bernadottegymnasiet	171

Gymnasieantagningen
STORSTHLM

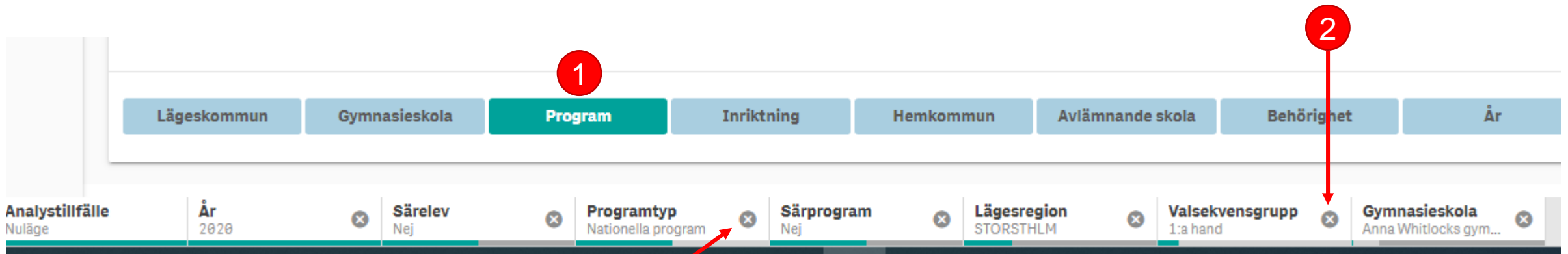
Antal sökande per gymnasieskola

Gymnasieskola	Antal sökande
Totalvärden	
Anna Whitlocks gymnasium	
Arlandagymnasiet	
Berga Naturbruksgymnasium	
Bernadottegymnasiet	
Blackebergs gymnasium	
Bromma gymnasium	
Campus Manilla Gymnasium	
Carl Wahren Gymnasium	
Carlgrenska Waldorfgymnasiet	
Consensum Gymnasium Sollentuna	
CyberGymnasiet Stockholm	
Danderyds gymnasium	
Dansgymnasiet	
Designgymnasiet Kungsholmen	

Gymnasieskola	Antal sökande
Totalvärden	
Anna Whitlocks gymnasium	
Arlandagymnasiet	

VÄLJ NIVÅ PÅ URVALEN

- Under tabellen kan du nu välja vilken nivå du vill se statistiken för genom att klicka på Program/Inriktning/Profil. I exemplet väljer vi **Program** (1).
- Tabellen visar antal förstahandssökande som standard. Önskar du se en större spridning på valrang, kan du välja att klicka bort dimensionen **Valsekvensgrupp** längst ned i fönstret (2).



Gymnasieantagningen
STORSTHLM

- **Obs.** Siffrorna visar som standard enbart sökande till Nationella program. För att också visa Introduktionsprogram kan även denna knapp klickas bort.

FÖRDELA STATISTIKEN

- Nu kan du exempelvis välja att fördela statistiken på valrang genom att välja **Valsekvensgrupp (1)** i rullistan till höger.

Ansökningar - Sökande

Antal Procent Diagram Tabell

Antal sökande per program och valsekvensgrupp

Program	Valsekvensgrupp	Antal sökande
Totalvärdet		7 078
Ekonomiprogrammet EK	1:a hand	242
Ekonomiprogrammet EK	2:a hand	289
Ekonomiprogrammet EK	3:e hand	255
Ekonomiprogrammet EK	4:e hand	269
Ekonomiprogrammet EK	5:e hand	256
Ekonomiprogrammet EK	6:e hand	210
Ekonomiprogrammet EK	7:e hand	183
Ekonomiprogrammet EK	8:e hand	132
Ekonomiprogrammet EK	9:e hand	120
Estetiska programmet ES	1:a hand	40
Estetiska programmet ES	2:a hand	47
Estetiska programmet ES	3:e hand	56
Estetiska programmet ES	4:e hand	42
Estetiska programmet ES	5:e hand	35
Estetiska programmet ES	6:e hand	20
Estetiska programmet ES	7:e hand	17
Estetiska programmet ES	8:e hand	15
Estetiska programmet ES	9:e hand	8
Naturvetenskapsprogrammet NA	1:a hand	222
Naturvetenskapsprogrammet NA	2:a hand	292
Naturvetenskapsprogrammet NA	3:e hand	323
Naturvetenskapsprogrammet NA	4:e hand	305
Naturvetenskapsprogrammet NA	5:e hand	246

Fördela på...

- Kön
- Introduktionsprogram
- Mottagna
- Elevfördelning
- YP/HP
- Behörig/Obehörig
- Avlämnande enhet
- Idrottsutbildning (RIG/NIU)
- Avlämnande huvudman
- Inriktning lärling
- Valsekvensgrupp**
- År
- Lägeskommun

Valsekvensgrupp

Lägeskommun Gymnasieskola Program Inriktning

FILTRERA STATISTIKEN

- För att filtrera på ytterligare alternativ, kan du klicka på tratten högst upp till höger. I exemplet nedan har vi klickat på knappen **Behörig**, för att snabbt kunna visa hur många sökande som är behöriga till sitt förstahandsval på skolan.
- Då ser vi i detta exempel att 226 behöriga elever har gjort ett förstahandsval till Ekonomiprogrammet på skolan.

gymnasieantagningen
STORSTHLM

Aktuella val

Ansökningar - Sökande

Antal Procent Diagram Tabell

Antal sökande per program och valsekvensgrupp

Program	Valsekvensgrupp	Antal sökande
Totalvärdet		882
Ekonomiprogrammet EK	1:a hand	226
Estetiska programmet ES	1:a hand	34
Introduktionsprogram IM	1:a hand	10
Naturvetenskapsprogrammet NA	1:a hand	207
Samhällsvetenskapsprogrammet SA	1:a hand	298
Teknikprogrammet TE	1:a hand	107

Aktuella val

- Analystillfälle
 - Nuläge
- Behörighet förstahandsval
 - Behörig
- Särprogram
 - Nej
- Gymnasieskola
 - Anna Whitlocks gymnasium
- Särelev
 - Nej
- Lägesregion
 - STORSTHLM
- År

2020

Analystillfälle

Programtyp
Introduktionsprogram Nationella program

Huvudmannatyp
Fristående Kommunal

Behörighet förstahandsval
Behörig Obehörig

Simuleringsdatum

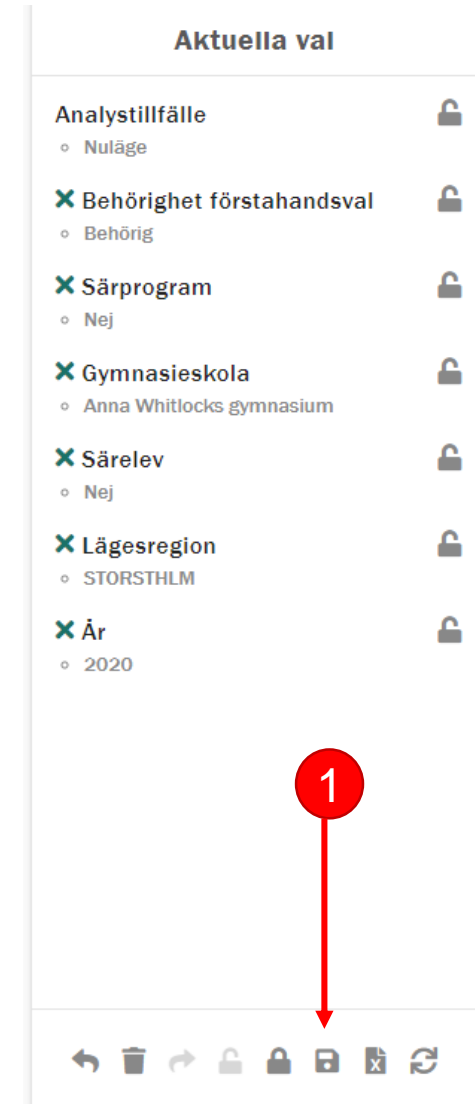
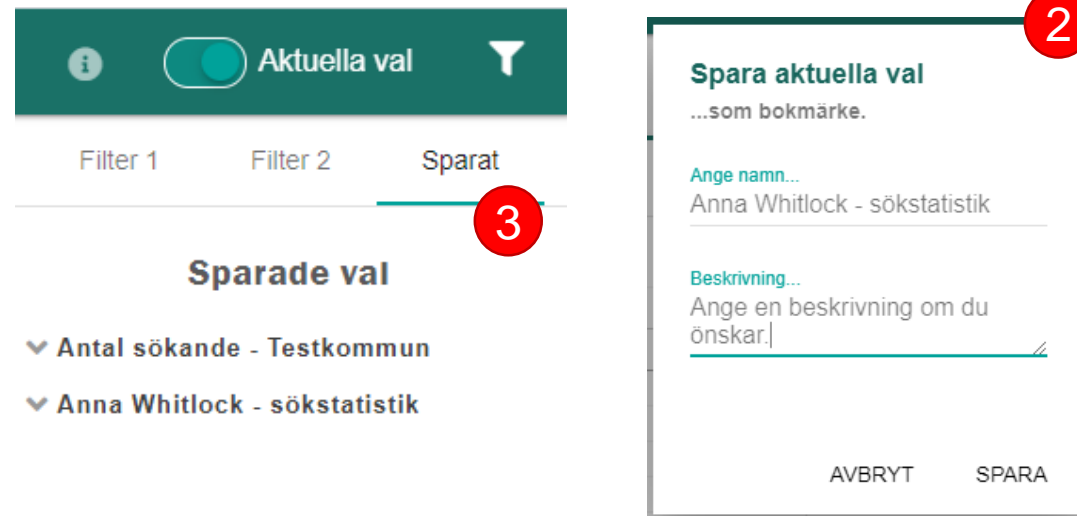
Gymnasieprogram

SPARA SOM BOKMÄRKE

När du är nöjd med dina urval, kan du spara din sökning som Bokmärke, så att du nästa gång inte behöver göra samma urval. Då kan du gå direkt till Bokmärket och se uppdaterad statistik.

- I rutan **Aktuella val**, klicka på **disketten** längst ned (1)
- Namnge din sökning och klicka på **SPARA** (2).
- Nu finns ditt bokmärke sparat under tratten, under fliken **Sparat** (3)

Gymnasieantagningen
STORSTHLM



DYNAMISK RAPPORT – FÖR MER FLEXIBILITET

Önskar du en mer omfattande rapport på sökandestatistik, rekommenderas fliken **Dynamiska rapporter**. I nedan exempel har vi gjort urval på antal sökande och antal platser per program till Anna Whitlock samt lagt till dimensionen kön för att se fördelning på kvinnor och män. Det går naturligtvis bra att lägga till fler dimensioner, såsom valrang exempelvis.

Rapporter - Dynamisk rapport

Välj dimensioner & mätvärden

Dimension

Q Mätvärden

- Antal platser ✓
- Antal sökande ✓
- Andel antagna
- Andel ej antagna
- Andel sökande
- Antagna per plats
- Antal antagna
- Antal antagna förstahandsval
- Antal antagna lägrehandsval

Dynamisk Rapport

Gymnasieskola	Program	Kön	Antal Platser	Antal Sökande
Totalvärden			802	882
Anna Whitlocks gymnasium	Ekonomiprogrammet EK	Kvinna	198	138
Anna Whitlocks gymnasium	Ekonomiprogrammet EK	Man	198	88
Anna Whitlocks gymnasium	Estetiska programmet ES	Kvinna	33	25
Anna Whitlocks gymnasium	Estetiska programmet ES	Man	33	9
Anna Whitlocks gymnasium	Introduktionsprogram IM	Man	10	6
Anna Whitlocks gymnasium	Introduktionsprogram IM	Kvinna	10	4
Anna Whitlocks gymnasium	Naturvetenskapsprogrammet NA	Kvinna	198	133
Anna Whitlocks gymnasium	Naturvetenskapsprogrammet NA	Man	198	74
Anna Whitlocks gymnasium	Samhällsvetenskapsprogrammet SA	Kvinna	264	226
Anna Whitlocks gymnasium	Samhällsvetenskapsprogrammet SA	Man	264	72
Anna Whitlocks gymnasium	Teknikprogrammet TE	Man	99	69
Anna Whitlocks gymnasium	Teknikprogrammet TE	Kvinna	99	38

FRÅGOR?

- Kontakta oss på indra-support@storsthlm.se
- På vår [internwebb](#) finns mer information om Indra analys



@storsthlm



@storsthlm



Storsthlm

Gymnasieantagningen
STORSTHLM